

# Rapport sur la gestion 2011



Scannez ce QR Code avec votre Smartphone pour accéder directement aux informations en ligne.

Toutes les informations détaillées disponibles sur [www.integrale2011.be](http://www.integrale2011.be).  
Une nouvelle initiative d'Integrale en matière de communication sur ses performances et résultats.



## Des questions et des réponses

Integrale n'en finit pas d'être confrontée à des défis. 2011 aura été une année faite tant de questions et de contraintes que de réponses et de solutions.

Parmi les questions	Parmi les réponses
<b>Crise des dettes souveraines</b> sur le plan macro-économique et instabilité des marchés boursiers.	Integrale maintient ses engagements de taux en identifiant des <b>alternatives de placements</b> principalement dans les emprunts étatique belges et dans l'immobilier.
<b>Elaboration du budget 2012 de la Belgique</b> assortie de mesures contraignantes pour réduire les dépenses.	Integrale identifie des <b>alternatives d'encaissements</b> , seule ou en partenariat, et maintient la croissance récurrente de son chiffre d'affaires.
<b>Réforme "Twin Peaks"</b> de l'architecture de contrôle du secteur financier en Belgique.	Integrale <b>s'adapte</b> et s'adresse désormais à deux instances de contrôle (FSMA et BNB) au lieu d'une seule (CBFA).
Préparatifs à la mise en place de « <b>Solvabilité II</b> ».	Integrale s'entoure d' <b>experts</b> , actualise son <b>modèle interne</b> , réactive son <b>fonds de garantie</b> et entame les démarches d' <b>adhésion</b> à ISTYA.

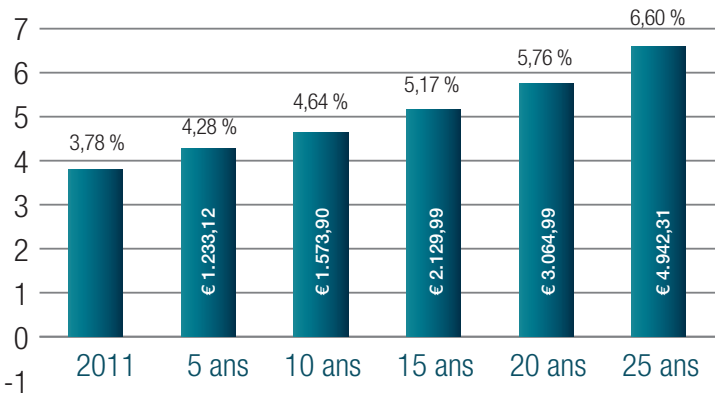
Pour tenir ses engagements dans un contexte de croissance vigoureuse de ses activités et envisager sereinement ceux à venir, Integrale s'est littéralement « démenée » en 2011. Les résultats obtenus et les perspectives d'avenir sont en définitive positifs et encourageants :

- Taux de rendement net pondéré : 3,78 %
- Ratio des frais généraux rapporté aux actifs : 0,47 %
- Degré de couverture des engagements nets supérieurs à 100 %
- Croissance de l'encaissement consolidé de près de 10 %

### Agir durablement, dans les choix stratégiques et les comportements. A souligner en 2011 :

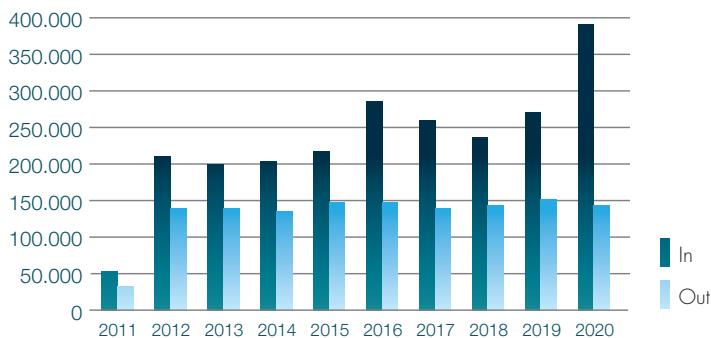
- Progression dans le traitement informatisé des dossiers sans recours au papier, dont une partie du rapport annuel
- Intensification de la sélection de biens immobiliers à hautes performances environnementales
- Implantation de panneaux photovoltaïques sur des bâtiments d'Integrale
- Soutien financier à deux projets du Corporate Funding Programme, en Afrique et en Inde
- Maintien de la croissance et de l'emploi
- Engagement collectif du personnel sur la note d'intégrité

## Evolution du rendement net moyen pour les affiliés



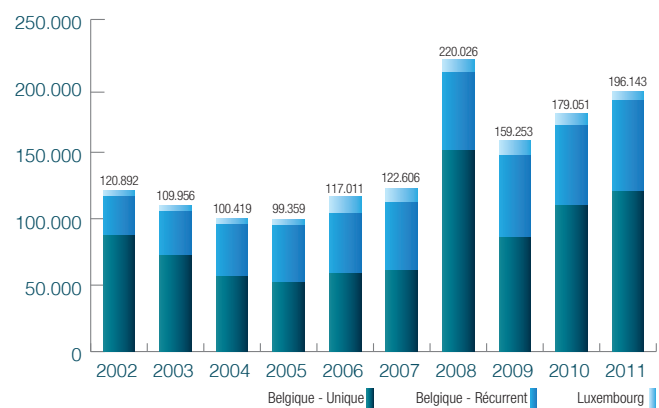
Une réserve de € 1000 transférée chez Integrale aura procuré à son bénéficiaire un montant de € 1.573,90 à une échéance de 10 ans et un montant de € 4.942,31 à une échéance de 25 ans. Soit une progression respective de 4,64 % et 6,60 %.

## Integrale reste investisseur net pour les prochaines années (en € milliers)



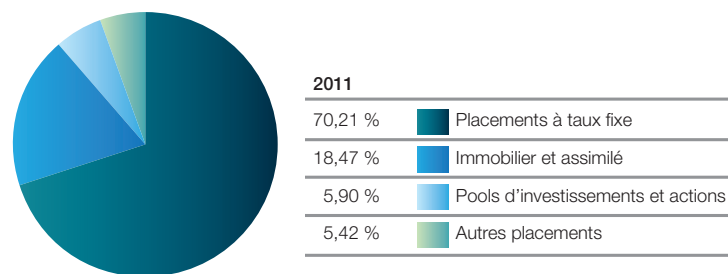
Integrale reste investisseur net. Grâce à sa stratégie de placements et au volume des montants IN supérieur au volume des montants OUT, Integrale n'a pas dû réaliser d'actifs dans une période difficile sur les marchés financiers. Cela est d'autant plus important compte tenu de l'exposition aux risques de certains pays dits « PIIGS ». Etant confiant dans la mise en place des mesures pour assainir les finances de l'Italie, de l'Espagne et de l'Irlande, Integrale y a conservé ses positions. En outre, Integrale ne compte aucun titre en emprunts d'Etat émis par la Grèce et le Portugal.

## Evolution de l'encaissement consolidé (Belgique et Luxembourg) en € milliers



Au cours des cinq dernières années, l'encaissement consolidé d'Integrale a progressé en moyenne de 10 % par an.

## Valeurs représentatives nettes des engagements en valeur de marché par principales classes d'actifs (en %) en 2011



2011

En 2011, Integrale a déployé une stratégie prudente fondée principalement sur des emprunts étatiques belges et sur des investissements immobiliers.

## Comptes synthétiques

Actif (x 1.000 €)	2011	2010
B. Actifs incorporels (état n°1)	137	32
C. Placements	1 780 880	1 674 807
D. Placements relatifs aux opérations liées à un fonds d'investissement *	7 034	7 926
E. Créances	16 705	15 712
F. Autres éléments d'actif	33 235	29 406
G. Comptes de régularisation	29 340	30 203
<b>TOTAL</b>	<b>1 867 331</b>	<b>1 758 086</b>

\* du groupe d'activités « vie » lorsque le risque de placement n'est pas supporté par l'entreprise

Passif (x 1.000 €)	2011	2010
A. Capitaux propres (états n°5)	36 691	-
B. Passifs subordonnés (états n°7 et 18)	115 000	115 000
C. Provisions techniques	1 613 434	1 506 878
D. Provisions techniques relatives aux opérations liées à un fonds d'investissement *	7 034	7 926
E. Provisions pour autres risques et charges	34 900	212
G. Dettes	59 210	127 012
H. Comptes de régularisation	1 062	1 058
<b>TOTAL</b>	<b>1 867 331</b>	<b>1 758 086</b>

## Intégralement votre

### Bruxelles

Avenue Ariane, 5  
B-1200 Bruxelles  
Tél.: 00 32 (0)2.774.88.50

### Liège

Place Saint Jacques, 11/101  
B-4000 Liège  
Tél.: 00 32 (0)4.232.44.11

### Anvers

Justitiestraat, 4/46  
B-2018 Antwerpen  
Tél.: 00 32 (0)3.216.40.80

### Luxembourg

Boulevard Prince Félix, 63  
L-1513 Luxembourg  
Tél.: 00 352 40.66.90.301



Notre métier : **vosre pension**